


Nazwa i adres jednostki sprawozdawczej  <b>Zarząd Powiatu Sejneńskiego</b>  ul.1 Maja 1 16-500 SEJNY	SKONSOLIDOWANY BILANS jednostki samorządu terytorialnego  Powiat sejneński  sporządzony na  na dzień 31-12-2013 r.	Adresat:  Regionalna Izba Obrachunkowa w Białymstoku
		Wysłać bez pisma przewodniego CB5B69C357EB7F36 
Numer identyfikacyjny REGON  790672704		

AKTYWA	Stan na początek roku	Stan na koniec roku	PASYWA	Stan na początek roku	Stan na koniec roku
A Aktywa trwałe	48 509 704,22	44 580 059,00	A Fundusz	43 058 871,10	41 359 292,12
A.I Wartości niematerialne i prawne	45 667,49	90 297,36	A.I Fundusze jednostek	46 404 419,80	42 682 193,79
A.II Wartość firmy jednostek podporządkowanych	0,00	0,00	A.II Skumulowany wynik budżetu (+,-)	-3 218 422,40	-4 342 210,82
A.III Rzeczowe aktywa trwałe	48 458 813,77	44 489 761,64	A.III Wynik budżetu (+,-)	0,00	0,00
A.III.1.1 Grunty	562 849,13	636 905,13	A.IV Wyniki finansowe roku bieżącego	-127 126,30	3 019 309,15
A.III.1.2 Budynki, lokale i obiekty inżynierii lądowej i wodnej	44 362 464,29	40 345 010,86	A.IV.1.1 Zysk netto	15 986 558,84	19 643 673,17
A.III.1.3 Pozostały środki trwałe	2 980 903,57	2 112 011,42	A.IV.1.2 Strata netto (-)	-16 113 685,14	-16 624 364,02
A.III.1.4 Inwestycje (środki trwałe w budowie)	552 596,78	1 395 834,23	A.V Wyniki finansowe lat ubiegłych	0,00	0,00
A.III.1.5 Środki przekazane na poczet inwestycji (środków trwałych w budowie)	0,00	0,00	A.V.1.1 Zysk netto	0,00	0,00
A.IV Długoterminowe aktywa finansowe	0,00	0,00	A.V.1.2 Strata netto (-)	0,00	0,00
A.IV.1.1 Akcje i udziały	0,00	0,00	A.VI Kapitały mniejszości	0,00	0,00
A.IV.1.2 Papiery wartościowe długoterminowe	0,00	0,00	A.VII Pozostałe pozycje	0,00	0,00
A.IV.1.3 Inne	0,00	0,00	B Zobowiązania długoterminowe	3 596 732,28	4 012 417,52
A.V Należności finansowe długoterminowe	5 222,96	0,00	B.I Zobowiązania finansowe długoterminowe	3 596 732,28	4 012 417,52
A.VI Wartość mienia zlikwidowanych jednostek	0,00	0,00	B.II Pozostałe zobowiązania długoterminowe	0,00	0,00
B Aktywa obrotowe	4 927 020,97	7 483 677,90	C Zobowiązania krótkoterminowe i fundusze specjalne	4 855 949,14	4 031 718,61
B.I Zapasy	400 437,34	552 437,91	C.I Zobowiązania finansowe krótkoterminowe	1 265 675,00	0,00
B.II Należności i roszczenia	1 563 850,71	2 411 989,70	C.II Pozostałe zobowiązania krótkoterminowe	3 373 922,69	3 432 607,57

SKARBNIK  
Powiatu Sejneńskiego

mgr Sławomir Krowczyński


2014-06-05

rok, miesiąc, dzień

CB5B69C357EB7F36

zarząd

BeSTia



B.III Należności finansowe krótkoterminowe	0,00	0,00	C.III Rezerwy na zobowiązania	0,00	389 213,00
B.IV Środki pieniężne	2 962 732,92	4 519 250,29	C.IV Fundusze specjalne	216 351,45	209 898,04
B.V Krótkoterminowe papiery wartościowe	0,00	0,00	D Rozliczenia międzyokresowe	1 471 352,74	2 208 298,19
C Rozliczenia międzyokresowe	4 860,07	3 256,54	E Ujemna wartość firmy jednostek podporządkowanych	0,00	0,00
D Inne aktywa	0,00	0,00	F Inne pasywa	458 680,00	455 267,00
<b>Suma aktywów</b>	<b>53 441 585,26</b>	<b>52 066 993,44</b>	<b>Suma pasywów</b>	<b>53 441 585,26</b>	<b>52 066 993,44</b>

Jednostki samorządu terytorialnego, sporządzając bilans skonsolidowany, mogą rozszerzyć zakres pozycji.

Informacje uzupełniające istotne dla rzetelności i przejrzystości sytuacji finansowej i majątkowej:

SKARBNIK  
Powiatu Sejnńskiego

*mgr Dorota Rykowska*


skarbnik

2014-06-05

rok, miesiąc, dzień

CB5B69C357EB7F36

*A. 07* *Se. C. P. 07*  
zarząd



Wyjaśnienia do bilansu

SKARBNIK  
Powiatu Solskiego

  
mgr Dorota Bykowska


skarbnik


BeSTia

2014-06-05

rok, miesiąc, dzień

CB5B69C357EB7F36

  
zarząd



ARKUSZ KONSOLIDACYJNY BILANSÓW ZA 2013 rok

AKTYWA	BUDŻET	JEDNOSTKA SAMORZĄDU TERYTORIALNEGO	SP ZOZ	RAZEM
I	2	3	4	5
<b>A. Aktywa trwałe</b>	<b>0,00</b>	<b>37 786 891,40</b>	<b>6 793 167,60</b>	<b>44 580 059,00</b>
I. Wartości niematerialne i prawne	0,00	88 163,80	2 133,56	90 297,36
II. Rzeczowe aktywa trwałe	0,00	37 698 727,60	6 791 034,04	44 489 761,64
I.1. Grunty	0,00	529 544,13	107 361,00	636 905,13
I.2. Budynki, lokale i obiekty inżynierii lądowej i wodnej	0,00	34 733 194,47	5 611 816,39	40 345 010,86
I.3. Pozostałe środki trwałe	0,00	1 310 376,29	801 635,13	2 112 011,42
I.4. Inwestycje ( środki trwałe w budowie)	0,00	1 125 612,71	270 221,52	1 395 834,23
I.5. Środki przekazane na poczet inwestycji ( środków trwałych w budowie )	0,00	0,00	0,00	0,00
III. Długoterminowe aktywa finansowe	0,00	0,00	0,00	0,00
I.1. Akcje i udziały	0,00	0,00	0,00	0,00
I.2. Papiery wartościowe długoterminowe	0,00	0,00	0,00	0,00
I.3. Inne	0,00	0,00	0,00	0,00
IV. Należności finansowe długoterminowe	0,00	0,00	0,00	0,00
V. Wartość mienia zlikwidowanych jednostek	0,00	0,00	0,00	0,00
<b>B. Aktywa obrotowe</b>	<b>1 961 822,05</b>	<b>1 008 429,75</b>	<b>4 513 426,10</b>	<b>7 483 677,90</b>
I. Zapasy	0,00	184 973,33	367 464,58	552 437,91
II. Należności i roszczenia	146 330,31	215 865,55	2 049 793,84	2 411 989,70
III. Należności finansowe krótkoterminowe	0,00	0,00	0,00	0,00
IV. Środki pieniężne	1 815 491,74	607 590,87	2 096 167,68	4 519 250,29
V. Krótkoterminowe papiery wartościowe	0,00	0,00	0,00	0,00
<b>C. Rozliczenia międzyokresowe</b>	<b>0,00</b>	<b>0,00</b>	<b>3 256,54</b>	<b>3 256,54</b>
<b>D. Inne aktywa</b>	<b>0,00</b>	<b>0,00</b>	<b>0,00</b>	<b>0,00</b>
<b>SUMA AKTYWÓW</b>	<b>1 961 822,05</b>	<b>38 795 321,15</b>	<b>11 309 850,24</b>	<b>52 066 993,44</b>

STARSZA

mgr inż. Andrzej Skuturgulewski

( )



Pasywa	BUDŻET		JEDNOSTKA SAMORZĄDU TERYTORIALNEGO	SP ZOZ		RAZEM
	1	2		3	4	
<b>A. Fundusz</b>		<b>-2 505 903,98</b>	<b>36 620 374,52</b>	<b>7 244 821,58</b>	<b>41 359 292,12</b>	
I. Fundusz jednostek		0,00	35 441 256,57	7 240 937,22	42 682 193,79	
II. Skumulowana nadwyżka lub niedobór na zasobach budżetu(+,-)		-4 342 210,82	0,00	0,00	-4 342 210,82	
III. Nadwyżka lub niedobór budżetu (+,-)		0,00	0,00	0,00	0,00	
IV. Wyniki finansowe roku bieżącego		1 836 306,84	1 179 117,95	3 884,36	3 019 309,15	
1.1. Zysk netto		1 836 306,84	1 780 341,97	3 884,36	19 643 673,17	
1.2. Strata netto (-)		0,00	-16 624 364,02	0,00	-16 624 364,02	
V. Wyniki finansowe lat ubiegłych		0,00	0,00	0,00	0,00	
1.1. Zysk netto		0,00	0,00	0,00	0,00	
1.2. Strata netto (-)		0,00	0,00	0,00	0,00	
VI. Kapitał mniejszości		0,00	0,00	0,00	0,00	
VII. Pozostałe pozycje		0,00	0,00	0,00	0,00	
<b>B. Zobowiązania długoterminowe</b>		<b>4 012 417,52</b>	<b>0,00</b>	<b>2 176 127,35</b>	<b>4 012 417,52</b>	
I. Zobowiązania finansowe długoterminowe		4 012 417,52	0,00	0,00	4 012 417,52	
II. Pozostałe zobowiązania długoterminowe		0,00	0,00	0,00	0,00	
<b>C. Zobowiązania krótkoterminowe i fundusze specjalne</b>		<b>41,51</b>	<b>1 855 549,75</b>	<b>2 176 127,35</b>	<b>4 031 718,61</b>	
I. Zobowiązania finansowe krótkoterminowe		0,00	0,00	0,00	0,00	
II. Pozostałe zobowiązania krótkoterminowe		41,51	1 690 749,02	1 741 817,04	3 432 607,57	
III. Rezerwy na zobowiązania		0,00	0,00	389 213,00	389 213,00	
IV. Fundusze specjalne		0,00	164 800,73	45 097,31	209 898,04	
<b>D. Rozliczenia międzyokresowe</b>		<b>0,00</b>	<b>319 396,88</b>	<b>1 888 901,31</b>	<b>2 208 298,19</b>	
<b>E. Inne pasywa</b>		<b>455 267,00</b>	<b>0,00</b>	<b>0,00</b>	<b>455 267,00</b>	
<b>SUMA PASYWÓW</b>		<b>1 961 822,05</b>	<b>38 795 321,15</b>	<b>11 309 850,24</b>	<b>52 066 993,44</b>	

STAROSTA

mgr inż. Andrzej Szurgulewski

