

**UCHWAŁA NR XLIV/244/2023
RADY POWIATU SEJNEŃSKIEGO**

z dnia 27 marca 2023 r.

zmieniająca uchwałę w sprawie uchwalenia „Powiatowego Programu Przeciwdziałania Przemocy w Rodzinie oraz Ochrony Ofiar Przemocy w Rodzinie w Powiecie Sejneńskim na lata 2021 – 2025”

Na podstawie art. 12 pkt 11 ustawy z dnia 5 czerwca 1998r. o samorządzie powiatowym (t.j. Dz. U. z 2022 r., poz. 1526) oraz art. 6 ust. 3 pkt 1 ustawy z dnia 29 lipca 2005 r. o przeciwdziałaniu przemocy w rodzinie (t.j. Dz. U. z 2021 r., poz. 1249, z 2023 r. poz. 289), Rada Powiatu Sejneńskiego uchwala co następuje:

§ 1. W Powiatowym Programie Przeciwdziałania Przemocy w Rodzinie oraz Ochrony Ofiar Przemocy w Rodzinie w Powiecie Sejneńskim na lata 2021-2025 stanowiącym załącznik do Uchwały Nr XXVII/150/2021 Rady Powiatu Sejneńskiego z dnia 21 maja 2021 roku w sprawie uchwalenia „Powiatowego Programu Przeciwdziałania Przemocy w Rodzinie oraz Ochrony Ofiar Przemocy w Rodzinie w Powiecie Sejneńskim na lata 2021 – 2025”, wprowadza się następujące zmiany:

1) Punkt 3 otrzymuje brzmienie:

„3. Diagnoza zjawiska przemocy w rodzinie w Powiecie Sejneńskim

Powiat Sejneński jest jednym z 14 powiatów województwa podlaskiego, położonym w północno - wschodniej części Polski. W skład Powiatu Sejneńskiego wchodzi Miasto Sejny oraz 4 gminy wiejskie: Giby, Krasnopol, Puńsk i Sejny. Przeciwdziałanie problemowi przemocy w rodzinie zostało przypisane dla szeregu instytucji rządowych i samorządowych. Działania skierowane zarówno do sprawców, jak i ofiar przemocy w rodzinie w Powiecie Sejneńskim podejmują m. in.:

- *ośrodki pomocy społecznej - zespoły interdyscyplinarne (OPS, ZI),*
- *komisje rozwiązywania problemów alkoholowych (KRPA),*
- *Komenda Powiatowa Policji w Sejnach (KPP),*
- *Prokuratura Rejonowa w Sejnach,*
- *Sąd Rejonowy w Augustowie Wydział Zamiejscowy w Sejnach,*
- *Powiatowe Centrum Pomocy Rodzinie w Sejnach (PCPR),*
- *Poradnia Psychologiczno- Pedagogiczna w Sejnach (PPP),*
- *placówki służby zdrowia,*
- *szkoły i placówki oświatowe,*
- *organizacje pozarządowe.*

Instytucje te mają na celu udzielanie kompleksowej pomocy zarówno ofiarom, świadkom, jak i sprawcom przemocy domowej. Pomoc udzielana osobom doznającym przemocy oraz świadkom, w szczególności dzieciom, polega w głównej mierze na udzieleniu wsparcia terapeutycznego, psychologicznego, pedagogicznego, socjalnego i prawnego oraz w razie konieczności udzieleniu schronienia. Sprawców przemocy kieruje się do udziału w programie oddziaływań korekcyjno-edukacyjnych. Należy podkreślić, iż działania te, aby były w pełni kompleksowe i skuteczne, muszą być podejmowane we współpracy w/w instytucji i organizacji. Program przeciwdziałania przemocy w rodzinie na lata 2021 - 2025 ma służyć wytyczeniu kierunków działań w obszarach profilaktycznych, interwencyjnych, zabezpieczających, wspierających i korekcyjno-edukacyjnych. Zaplanowane zadania mają na celu poprawę sytuacji oraz ochronę osób i rodzin doznających przemocy w rodzinie.

W celu zdiagnozowania problemu przemocy w rodzinie na terenie Powiatu Sejneńskiego zebrano dane z ośrodków pomocy społecznej/ zespołów interdyscyplinarnych, Komendy Powiatowej Policji, Powiatowego Centrum Pomocy Rodzinie oraz wykorzystano dostępne dane i materiały. Przeprowadzono

również badanie ankietowe wśród mieszkańców Powiatu Sejneńskiego dotyczące świadomości społecznej w zakresie zjawiska przemocy w rodzinie. Pozyskane dane obrazują się następująco:

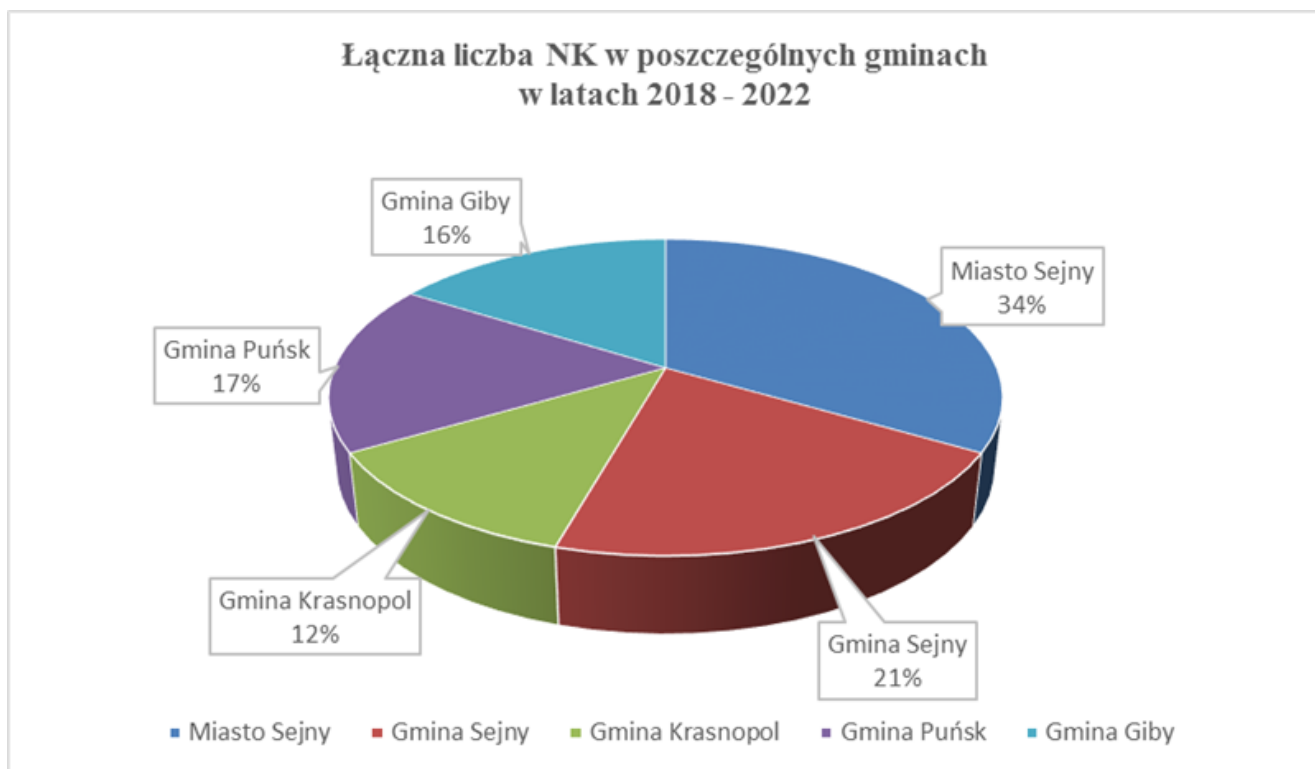
Tabela nr 1. Dane dotyczące prowadzonych oraz zakończonych Niebieskich Kart w Powiecie Sejneńskim w latach 2018-2022.

Gmina	Rok 2018		Rok 2019		Rok 2020		Rok 2021		Rok 2022	
	Prowadz.	Zakończ.	Prowadz.	Zakończ.	Prowadz.	Zakończ.	Prowadz.	Zakończ.	Prowadz.	Zakończ.
M. Sejny	34	23	30	13	26	16	13	18	26	17
Gm. Puńsk	19	13	15	7	10	12	9	8	14	9
Gm. Sejny	13	12	17	17	14	11	10	7	27	29
Gm. Giby	17	12	16	11	14	11	3	3	12	12
Gm. Krasnopol	10	9	13	12	4	4	10	7	10	12
Razem:	93	69	91	60	68	54	45	43	89	79

Źródło: Dane ośrodków pomocy społecznej/ zespołów interdyscyplinarnych z terenu powiatu.

Analizując powyższe zestawienie dotyczące liczby prowadzonych oraz zakończonych Niebieskich Kart w Powiecie Sejneńskim, na przestrzeni 5 ostatnich lat obserwujemy początkowo stopniowy spadek wdrażanych oraz zakończonych NK pomiędzy latami 2018- 2021. Znaczący spadek liczby NK wystąpił w latach 2020 – 2021 w tym najniższy w ciągu ostatnich 5 lat w roku 2021 bo zaledwie 45 wdrożonych NK i 43 zamkniętych. Liczba wdrożonych Niebieskich Kart w roku 2021 spadła o ponad 50% względem roku 2018. Można przypuszczać, że wpływ na powyższą sytuację mógł mieć wprowadzony w tym okresie stan epidemii i wynikające z tego tytułu obostrzenia, wytyczne i zalecenia sanitarne, które ograniczały kontakty bezpośrednie. Z zestawienia wynika również, że w roku 2022 nastąpił znaczący wzrost zarówno wdrażanych Niebieskich Kart i tym samym zamkniętych i zbliżył się do danych z roku 2018. Z zestawienia wynika również, że najczęściej NK prowadzonych było na terenie Miasta Sejny, na terenie którego zamieszkuje najwięcej mieszkańców. Najmniej NK prowadzonych było na terenie Gminy Krasnopol, w której w roku 2020 prowadzone były zaledwie 4 NK. Wyjątek stanowi rok 2021 w którym najmniej NK prowadzono na terenie Gminy Giby (3 NK). Analizując powyższe dane zauważamy również dużą ilość zakończonych procedur NK. W roku 2018 zakończono 74% prowadzonych NK, w roku 2019- 66%, w roku 2020- 79%, w roku 2021- 95,56%, a w roku 2022- 88,76% ogółu prowadzonych NK. Zestawienie obrazuje również łączną liczbę prowadzonych Niebieskich Kart w latach 2018-2022 w Powiecie Sejneńskim, która wynosi 386 NK, w tym w poszczególnych gminach:

- **Miasto Sejny- 129 NK**
- **Gmina Puńsk- 67 NK**
- **Gmina Sejny- 81 NK**
- **Gmina Giby- 62 NK**
- **Gmina Krasnopol- 47 NK**



Wykres obrazuje podział procentowy prowadzonych Niebieskich Kart łącznie w latach 2018-2022 w poszczególnych gminach Powiatu Sejneńskiego. Najwięcej bo 34% ogółu NK prowadzonych było na terenie Miasta Sejny, następnie Gminie Sejny- 21%, Gminie Puńsk 17%, Gminie Giby 16% i najmniej w Gminie Krasnopol 12%.

Tabela nr 2Dane dotyczące sprawców przemocy w rodzinie w Powiecie Sejneńskim w latach 2018-2022 w tym liczba osób wobec których istniało podejrzenie, że stosowały przemoc pod wpływem alkoholu

Sprawcy przemocy	Rok 2018		Rok 2019		Rok 2020		Rok 2021		Rok 2022		Razem	
	Ogółem	Pod wpływem alk.	Ogółem	Pod wpływem alk.	Ogółem	Pod wpływem alk.	Ogółem	Pod wpływem alk.	Ogółem	Pod wpływem alk.	Ogółem	Pod wpływem alk.
Mężczyźni	54	47	61	35	60	40	54	26	69	36	298	184
Kobiety	9	3	9	1	8	0	3	0	15	1	44	5
Małoletni	0	0	0	0	0	0	0	0	1	0	1	0

Źródło: Dane ośrodków pomocy społecznej/ zespołów interdyscyplinarnych z terenu powiatu.
Z powyższych danych wynika, że w większości prowadzonych Niebieskich Kart na terenie Powiatu Sejneńskiego przemoc była stosowana przez mężczyzn, bardzo rzadko przez kobiety, oraz w ciągu ostatnich 5 lat tylko w jednym przypadku przez małoletniego. Mężczyźni jako sprawcy przemocy w okresie minionych 5 lat stanowili 86,88% ogółu przypadków, natomiast kobiety 12,83%, małoletni zaledwie 0,29%. Z zestawienia wynika również, że udział kobiet jako sprawców przemocy w rodzinie w odniesieniu do mężczyzn najniższy był w roku 2021 i wynosił 5,26%, a najwyższy w roku 2022 i wyniósł 17,86%. Powyższe dane pokazują również, że w przypadku mężczyzn w minionych 5 latach przemoc wobec domowników stosowana była często pod wpływem alkoholu bo, aż w 61,74%

przypadków. W odniesieniu do kobiet przemoc stosowana pod wpływem alkoholu wystąpiła zalednie 5 razy na 44 przypadki co stanowiło 11,36%. Poniższy wykres obrazuje udział mężczyzn, kobiet i małoletnich w ogólnej liczbie sprawców przemocy w rodzinie w latach 2018-2022.

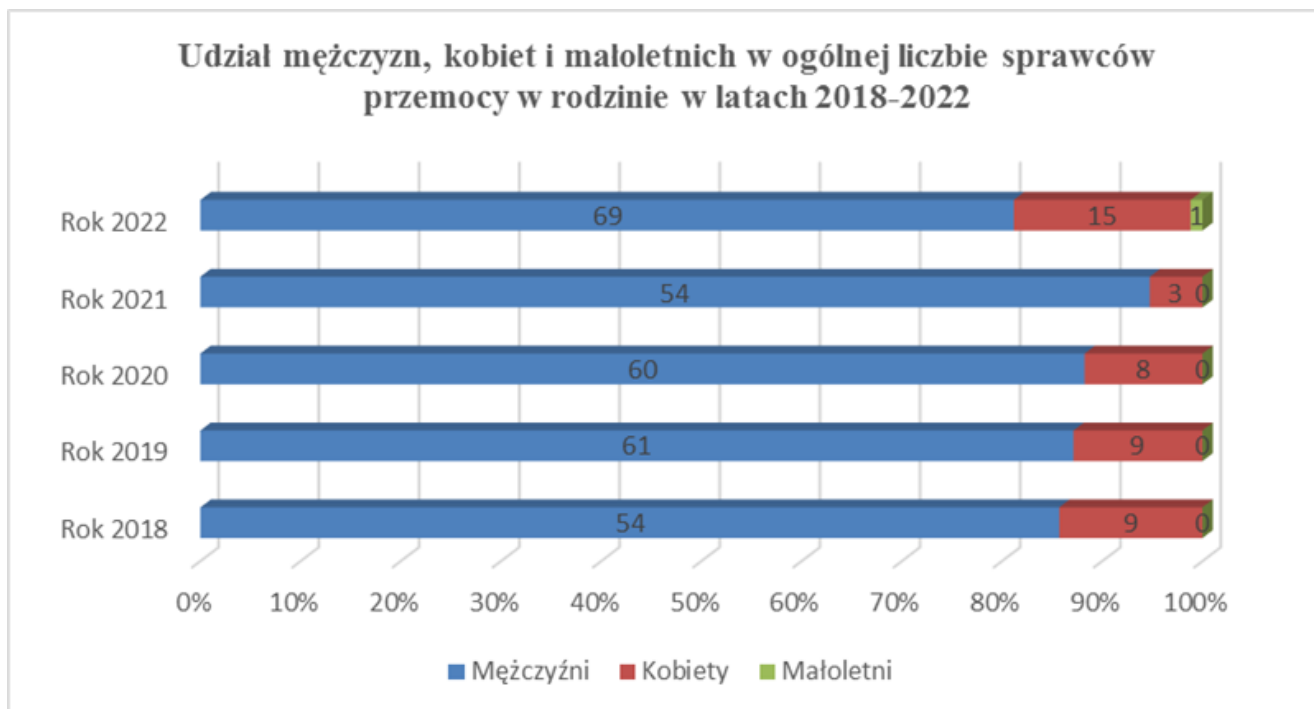


Tabela nr 3Dane dotyczące ofiar przemocy w rodzinie w Powiecie Sejneńskim w latach 2018-2022

Ofiary przemocy	Rok 2018	Rok 2019	Rok 2020	Rok 2021	Rok 2022	Ogółem
Kobiety	83	67	56	55	64	325
Małoletni	31	12	12	16	7	78
Mężczyźni	38	37	25	22	14	136
Osoby starsze	15	14	18	11	23	81
Osoby niepełnosprawne	1	0	0	2	1	4

Źródło: Dane ośrodków pomocy społecznej/ zespołów interdyscyplinarnych z terenu powiatu

Z powyższego zestawienia wynika, iż największą liczbę osób wobec których stosowana była przemoc w rodzinie w latach 2018- 2022 stanowiły kobiety w łącznej liczbie- 325, co stanowi 52,08% ogółu ofiar przemocy domowej. Przemoc stosowana była również wobec 136 mężczyzn co stanowi 21,79%. Ofiarami przemocy domowej były również osoby starsze w ilości 81 osób co stanowi 12,98% ogółu ofiar przemocy. Przemoc była stosowana również w 78 przypadkach wobec dzieci co stanowi 12,50% ogółu ofiar przemocy. Analizując powyższe zestawienie widzimy również, że w ostatnich 5 latach przemoc stosowana była tylko w 4 przypadkach wobec osób niepełnosprawnych co stanowi 0,64%. Poniższy wykres obrazuje udział kobiet, mężczyzn, małoletnich, osób starszych i niepełnosprawnych w ogólnej liczbie osób dotkniętych przemocą w rodzinie w latach 2018-2022.

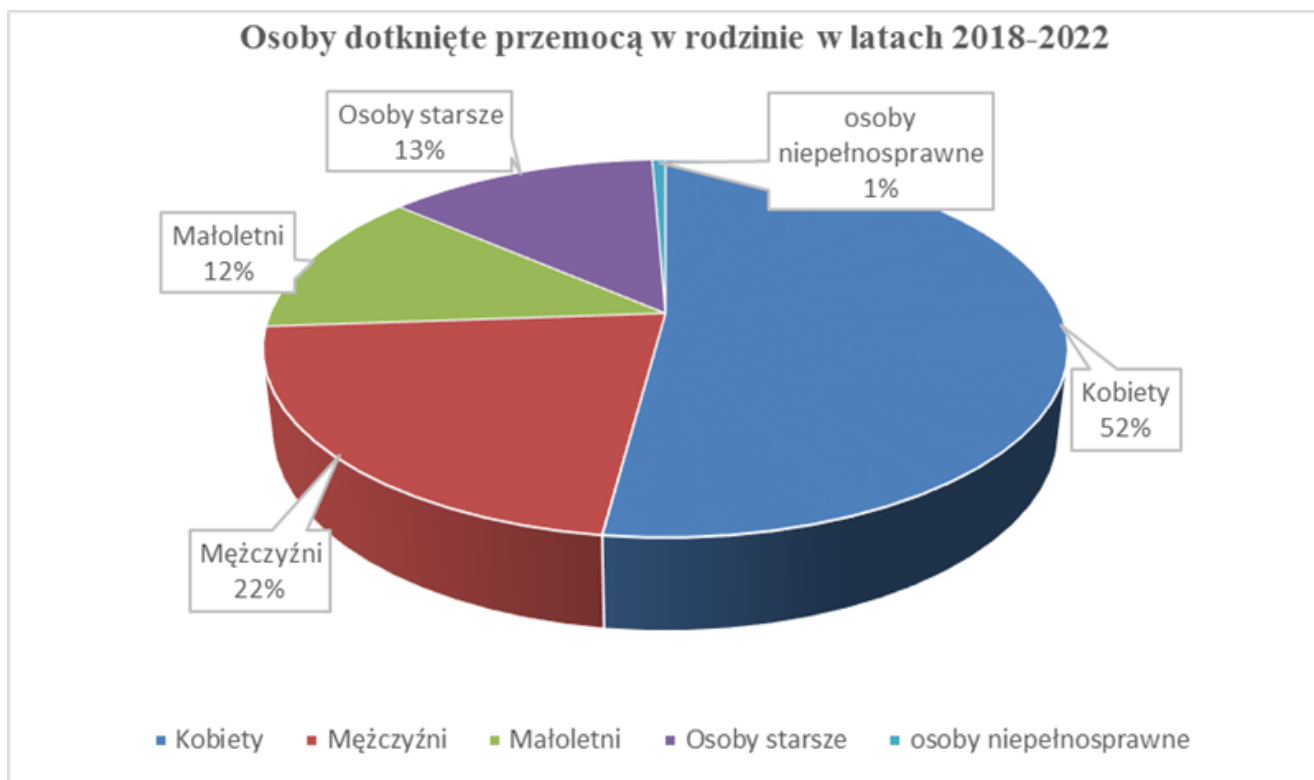


Tabela Nr 4 Liczba rodzin korzystających z wsparcia Ośrodków Pomocy Społecznej/ Powiatowego Centrum Pomocy Rodzinie ze względu na problem przemocy w rodzinie w latach 2019-2022.

Ośrodek pomocy społecznej	Rok 2019	Rok 2020	Rok 2021	Rok 2022	Ogółem
MOPS w Sejnach	9	6	0	0	15
GOPS w Sejnach	11	5	1	4	21
GOPS w Gibach	3	2	1	1	7
GOPS w Krasnopolu	0	0	0	0	0
GOPS w Puńsku	0	0	0	0	0
PCPR w Sejnach	11	0	4	2	17

Źródło: Dane ośrodków pomocy społecznej/ zespołów interdyscyplinarnych z terenu powiatu.

Z powyższego zestawienia wynika, iż niewielka ilość osób dotkniętych problemem przemocy w rodzinie zwraca się o pomoc do Ośrodków Pomocy Społecznej czy Powiatowego Centrum Pomocy Rodzinie. W minionych 4 latach najwięcej osób zgłosiło się do Gminnego Ośrodka Pomocy Społecznej w Sejnach i było to 21 osób. Do Miejskiego Ośrodka Pomocy Społecznej zgłosiło się 15 osób w latach 2019-2020. Z pomocy GOPS w Gibach w okresie ostatnich 4 lat skorzystało 7 osób dotkniętych problemem przemocy w rodzinie. W przypadku Powiatowego Centrum Pomocy Rodzinie w Sejnach z pomocy skorzystało łącznie 17 osób. Najwięcej w roku 2019 gdyż wówczas realizowany był program oddziaływań korekcyjno- edukacyjnych dla osób stosujących przemoc w rodzinie. Pełen cykl programu ukończyło wówczas 6 uczestników, pozostałych 5 przerwało udział w programie nie podając przyczyny.

Tabela Nr 5 Dane statystyczne Komendy Powiatowej Policji w Sejnach w zakresie występowania przemocy w rodzinie na terenie Powiatu Sejneńskiego w latach 2020-2022.

Dane dotyczące:	Rok 2020	Rok 2021	Rok 2022	Ogółem
Liczba interwencji domowych	280	154	179	613
Liczba wdrożonych NK ogółem	61	42	83	186
<i>w tym miasto / wieś</i>	23 / 38	12 / 30	25 / 58	60 / 126
Sprawcy przemocy, w tym:	63	44	89	196
<i>kobiety / mężczyźni / nieletni</i>	6 / 57 / 0	3 / 41 / 0	15 / 73 / 1	24 / 171 / 1
Sprawcy przemocy po użyciu alkoholu	35	21	23	79
<i>w tym: kobiety / mężczyźni / nieletni</i>	1 / 34 / 0	0 / 21 / 0	1 / 22 / 0	2 / 77 / 0
Sprawcy przemocy zatrzymani w PdOZ	27	19	19	65
<i>w tym: kobiety / mężczyźni / nieletni</i>	1 / 26 / 0	0 / 19 / 0	1 / 18 / 0	2 / 63 / 0
Ofiary przemocy (w tym pow. 66 lat)	71 (19)	55 (6)	100 (6)	226 (31)
<i>w tym: kobiety / mężczyźni / małoletni /</i>	48 / 16 / 7	38 / 14 / 3	68 / 19 / 13	154 / 49 / 23
Rodzaj przemocy domowej:				
- fizyczna	32	26	40	98
- psychiczna	57	42	83	182
- seksualna	5	1	2	8
- innego rodzaju	29	16	24	69

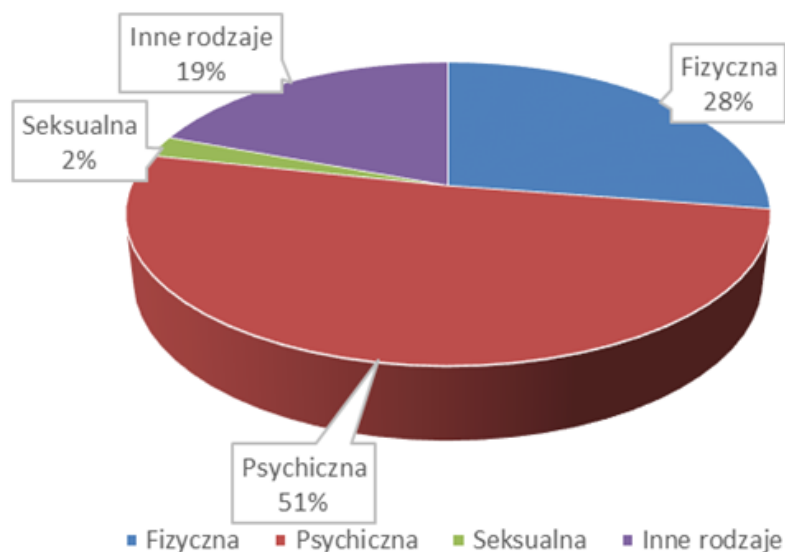
Źródło: Dane z Komendy Powiatowej Policji w Sejnach

Powyższe zestawienie dotyczy danych statystycznych Komendy Powiatowej Policji w Sejnach w zakresie występowania przemocy w rodzinie na terenie Powiatu Sejneńskiego w ostatnich 3 latach. Z analizy przedstawionych danych wynika, iż skala zjawiska przemocy domowej w naszym powiecie w latach 2020-2021 stopniowo malała, a następnie w roku 2022 wzrosła. Powyższą tendencję możemy zaobserwować zarówno w ilości wdrażanych Niebieskich Kart, a tym samym liczby sprawców przemocy i ofiar, ale także w przypadku interwencji Policji. Podobnie do danych pozyskanych z Zespołów Interdyscyplinarnych przedstawionych powyżej sprawcami przemocy w rodzinie byli głównie mężczyźni- 87,25% ogółu, którzy w znacznej części stosowali przemoc będąc pod wpływem alkoholu - 45,03%. W minionym okresie przemoc stosowały również kobiety w 24 przypadkach co stanowi 12,24% (w tym jedynie 2 będące pod wpływem alkoholu) oraz 1 nieletni co stanowi 0,51 % wszystkich przypadków. To również głównie mężczyźni byli zatrzymywani w Pomieszczeniu dla Osób Zatrzymanych. W okresie ostatnich 3 lat spośród wszystkich przypadków stosowania przemocy w PdOZ zatrzymano łącznie 65 sprawców co stanowi 33,16% wszystkich przypadków. Wśród osób zatrzymanych znalazły się 2 kobiety. Przy wdrażaniu procedury Niebieskiej Karty określone są formy stosowanej przemocy. Komenda Powiatowa Policji w Sejnach odnotowała, że w latach 2020 – 2022 stosowane były następujące formy przemocy domowej:

- fizyczna- 98 przypadków,
- psychiczna- 182 przypadki
- seksualna- 8 przypadków
- innego rodzaju 69 przypadków.

Najczęściej stosowana była przemoc psychiczna, która najczęściej towarzyszy każdej innej formie przemocy. Poniższe wykres obrazuje skalę występowania każdego z rodzajów przemocy w okresie ostatnich 3 lat.

Rodzaje stosowanej przemocy w latach 2020 - 2022



Badanie ankietowe

W celu zdiagnozowania problemu przemocy w rodzinie na terenie Powiatu Sejneńskiego przeprowadzono również badanie ankietowe wśród mieszkańców Powiatu Sejneńskiego dotyczące świadomości społecznej w zakresie zjawiska przemocy w rodzinie. O pomoc w przeprowadzeniu badania zwrócono się również do innych instytucji z terenu powiatu.

Opracowana ankieta zawierała pytania dotyczące form przemocy w rodzinie, przyczyn stosowania przemocy, rodzajów zachowań, które można uznać za przemoc. Pytania dotyczyły również czy ankietowani znają przypadki stosowania przemocy w rodzinie, bądź o nich słyszeli, w jakich rodzinach najczęściej występuje przemoc, jak należy reagować na przejaw przemocy w rodzinie, jak powinna zachować się ofiara i z jakich instytucji może liczyć na pomoc. Ankietowani określali również swoją płeć i wiek.

W badaniu udział wzięło łącznie 50 mieszkańców Powiatu Sejneńskiego w tym 36 kobiet i 14 mężczyzn. Z przeprowadzonej analizy ankiet wynika, iż w przypadku mężczyzn przeważały osoby z przeciętną świadomością dotyczącą problematyki przemocy w rodzinie (8 ankietowanych). Określili kilka rodzajów przemocy w rodzinie pomijając często przemoc ekonomiczną oraz zaniedbywanie. Potrafili określić większość zachowań przemocowych oraz, że do przemocy może dochodzić w każdej rodzinie bez względu na jej status. Wskazali po kilka instytucji do których może zwrócić się osoba doświadczająca przemocy, wskazując najczęściej policję i instytucje pomocy społecznej. Trzech ankietowanych można uznać za osoby z wysoką wiedzą dotyczącą przemocy domowej. Większość odpowiedzi dotyczących zarówno form przemocy, zachowań przemocowych, odpowiedniego reagowania czy instytucji pomocowych została określona właściwie. Pozostałych 3 ankietowanych uznać należy jako osoby z niską świadomością dotyczącą problemu przemocy w rodzinie. Jako rodzaj przemocy określali oni jedynie przemoc fizyczną i zachowania jej towarzyszące. Jako najczęstszą przyczynę przemocy wskazywali nadużywanie alkoholu i, że w takich rodzinach problem przemocy występuje najczęściej. Jako instytucje pomocowe wskazywali najczęściej policję. Zauważyć należy również, że w przypadku mężczyzn 4 osoby znało przypadki występowania przemocy w rodzinie na terenie powiatu, 5 osób słyszało o takich przypadkach i kolejnych 5 osób nie zna i nie słyszało o przypadkach stosowania przemocy.

Analizując ankiety wypełnione przez kobiety przeważały osoby z wysoką świadomością dotyczącą problematyki przemocy w rodzinie (17 kobiet). Osoby te właściwie wskazały rodzaje przemocy (w 4 przypadkach pominięto przemoc ekonomiczną), właściwie zaznaczyły wszystkie rodzaje zachowań przemocowych oraz jak reagować na przejaw przemocy i gdzie może się zwrócić o pomoc osoba doświadczająca przemocy. Kolejnych 15 ankietowanych należy uznać za osoby z przeciętną świadomością dotyczącą zjawiska przemocy domowej. Miały trudność z określeniem wszystkich form

przemocy domowej pomijając często przemoc ekonomiczną i zaniechywanie. Podobna sytuacja występowała przy określaniu zachowań przemocowych, gdzie koncentrowały się na przemocy fizycznej, psychicznej i seksualnej, pomijając tym samym zachowania dotyczące przemocy ekonomicznej i zaniechywania i w kilku przypadkach psychicznej. Określały, że przemoc dotyczy jedynie rodzin patologicznych, nadużywających alkoholu, w kilku przypadkach wskazując właściwie że to bez znaczenia. Jako osoby z niską świadomością problematyki przemocy domowej można uznać jedynie 4 ankietowanych. Osoby te miały trudność z właściwym określeniem form przemocy oraz zachowań, im towarzyszących. Jako najczęstszą przyczynę przemocy wskazywali nadużywanie alkoholu i w takich rodzinach najczęściej dochodzi do przemocy. Mieli natomiast świadomość instytucji pomocowych wskazując policję i OPS. Zauważyć należy również, że w przypadku kobiet 14 osób znało przypadki występowania przemocy w rodzinie na terenie powiatu, najwięcej bo 18 osób słyszało o takich przypadkach. Najmniej bo 5 osób nie zna i nie słyszało o przypadkach stosowania przemocy w rodzinie.

Podsumowując przeprowadzone badanie ankietowe wśród mieszkańców Powiatu Sejneńskiego dotyczące świadomości społecznej w zakresie zjawiska przemocy w rodzinie to 40% ankietowanych posiada wysoką wiedzę dotyczącą problemu przemocy w rodzinie, 46% badanych posiada przeciętną świadomość problematyki, natomiast osoby z niską wiedzą dotyczącą przemocy domowej stanowią 14% ogółu badanych.”;

2) Punkt 4 otrzymuje brzmienie:

„4. Cel i kierunki działań programu

Cel główny: zwiększenie skuteczności przeciwdziałania przemocy w rodzinie oraz zmniejszenie skali tego zjawiska na terenie Powiatu Sejneńskiego.

Cele szczegółowe:

1. Podniesienie świadomości społecznej oraz zmiana postaw i stereotypów dotyczących zjawiska przemocy w rodzinie.
2. Zwiększenie dostępu do specjalistycznego poradnictwa oraz wsparcia dla ofiar przemocy.
3. Zwiększenie skuteczności działań interwencyjnych i korekcyjnych wobec osób stosujących przemoc w rodzinie.
4. Zwiększenie kompetencji zawodowych pracowników służb i instytucji zajmujących się przeciwdziałaniem przemocy w rodzinie.

ZADANIE	REALIZATORZY	TERMIN REALIZACJI
Cel szczegółowy 1: <i>Podniesienie świadomości społecznej oraz zmiana postaw i stereotypów dotyczących zjawiska przemocy w rodzinie</i>		
1. Prowadzenie kampanii informacyjnych (w tym rozpowszechnienie informacji, prowadzenie zajęć, wykładów) dotyczących przeciwdziałania przemocy w rodzinie.	PCPR, KPP, Ośrodki Pomocy Społecznej/LZI, PPP w Sejnach	Działanie ciągłe, we wszystkich latach obowiązywania programu
2. Prowadzenie działań promujących prawidłowe metody wychowawcze.	PCPR w Sejnach, PPP w Sejnach	II/III kwartał każdego roku
3. Organizacja inicjatyw integracyjno-edukacyjnych dla środowisk zagrożonych przemocą w rodzinie w tym upowszechnianie spędzania wolnego czasu bez przemocy i sprzyjających wzmocnieniu więzi rodzinnych.	PCPR w Sejnach	II/III kwartał każdego roku
Cel szczegółowy 2: <i>Zwiększenie dostępu do specjalistycznego poradnictwa oraz wsparcia dla ofiar przemocy</i>		
1. Nawiązywanie i wzmocnianie współpracy pomiędzy instytucjami rządowymi i samorządowymi oraz organizacjami	PCPR, OPS/LZI, KPP, PPP, KRPA, Sąd, Szkoły, organizacje pozarządowe,	Działanie ciągłe, we wszystkich latach obowiązywania programu.

pozarządowymi w zakresie pomocy osobom dotkniętym przemocą w rodzinie.		
2. Upowszechnianie informacji w zakresie możliwości i form uzyskania m.in. pomocy: medycznej, psychologicznej, prawnej, socjalnej, zawodowej i rodzinnej.	PCPR, OPS/LZI, KPP, PPP, KRPA, szkoły, służba zdrowia, organizacje pozarządowe	Działanie ciągle, we wszystkich latach obowiązywania programu
3. Zapewnienie osobom dotkniętym przemocą w rodzinie miejsc całodobowych w ośrodkach wsparcia oraz w ośrodkach interwencji kryzysowej.	PCPR, OPS	Działanie ciągle, we wszystkich latach obowiązywania programu
4. Rozszerzenie informacji oraz zwiększenie dostępności do telefonów zaufania, interwencyjnych lub informacyjnych dla osób dotkniętych przemocą w rodzinie.	PCPR, OPS/LZI, KPP, PPP, KRPA	Aktualizowanie informacji na początku każdego roku oraz na bieżąco w trakcie obowiązywania programu.
Cel szczegółowy 3: <i>Zwiększenie skuteczności działań interwencyjnych i korekcyjnych wobec osób stosujących przemoc w rodzinie</i>		
1. Opracowanie i realizacja programów oddziaływań korekcyjno-edukacyjnych dla osób stosujących przemoc w rodzinie.	PCPR	Organizacja zajęć po zebraniu osób chętnych we wszystkich latach obowiązywania programu.
2. Prowadzenie monitoringu i ewaluacji programu oddziaływań korekcyjno-edukacyjnych oraz w razie potrzeby aktualizacja programu.	PCPR we współpracy z OPS/LZI, KPP	W terminach określonych w programie oddziaływań korekcyjno-edukacyjnych
3. Rozpowszechnianie zaktualizowanych informatorów zawierających dane podmiotów realizujących działania na rzecz osób stosujących przemoc w rodzinie, a w szczególności realizujących programy korekcyjno-edukacyjne.	PCPR, Gminy, OPS, KPP, Sąd, Prokuratura,	Całoroczna aktualizacja, rozpowszechnienie do 30 stycznia i 31 lipca każdego roku
4. Współdziałanie oraz wymiana informacji pomiędzy służbami w zakresie monitoringu zachowań osób, które ukończyły program korekcyjno-edukacyjny.	PCPR, OPS/LZI, KPP	Po pół roku w okresie 3 lat po ukończeniu programu
3. Wzmocnienie współpracy z jednostkami realizującymi zadania przeciwdziałania przemocy w rodzinie w zakresie pozyskiwania i kwalifikowania sprawców przemocy do udziału w programie korekcyjno-edukacyjnym.	PCPR, OPS/LZI, KPP, PPP, KRPA, Sąd	Działanie ciągle, we wszystkich latach obowiązywania programu
Cel szczegółowy 4: <i>Zwiększenie kompetencji zawodowych pracowników służb i instytucji zajmujących się przeciwdziałaniem przemocy w rodzinie</i>		
1. Organizowanie oraz udział w szkoleniach i warsztatach osób zajmujących się przeciwdziałaniem przemocy w rodzinie.	PCPR, OPS/LZI, KPP, PPP, KRPA	Działanie podejmowane we wszystkich latach obowiązywania programu.”
2. Wsparcie dla osób pracujących z osobami uwikłanymi w przemoc domową, w formie superwizji, grup wsparcia.		

”

§ 2. Wykonanie uchwały powierza się Zarządowi Powiatu Sejneńskiego.

§ 3. Uchwała wchodzi w życie z dniem podjęcia.

Przewodniczący Rady

Ryszard Grzybowski