

UCHWAŁA NR 142/2021

ZARZĄDU POWIATU SEJNEŃSKIEGO

z dnia 21 kwietnia 2021 r.

w sprawie zatwierdzenia sprawozdania finansowego Samodzielnego Publicznego Zakładu Opieki Zdrowotnej w Sejnach za 2020 rok




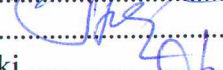

Na podstawie art. 32 pkt 1 ustawy z dnia 5 czerwca 1998 r. o samorządzie powiatowym (tekst jednolity Dz. U. z 2020 r. poz. 920) i art. 3 pkt 7 i art. 53 ust. 1 ustawy z dnia 29 września 1994 r. o rachunkowości (tekst jednolity Dz. U. z 2021 r. poz. 217) Zarząd Powiatu uchwala, co następuje :

§ 1. Zatwierdza się sprawozdanie finansowe Samodzielnego Publicznego Zakładu Opieki Zdrowotnej w Sejnach za 2020 rok stanowiące załącznik do niniejszej uchwały.

§ 2. Wykonanie uchwały powierza się Staroście Sejneńskiemu.

§ 3. Uchwała wchodzi w życie z dniem podjęcia.

Zarząd:

Maciej Tomasz Plesiewicz	
Antoni Baudzis	
Alicja Wysocka	
Lucyna Fidrych	
Stanisław Kwaterski	

BILANS

dla jednostek innych niż banki, zakłady ubezpieczeń i zakłady reasekuracji
sporządzony na dzień 31.12.2020 r.

(pieczęćka jednostki)

AKTYWA	Stan na 31.12.2019 r.	Stan na 31.12.2020 r.	PASYWA	Stan na 31.12.2019 r.	Stan na 31.12.2020 r.
A. Aktywa trwałe	19 936 825,99	17 941 151,68	A. Kapitał (fundusz) własny	5 036 889,39	5 454 779,09
I. Wartości niematerialne i prawne	14 150,18	0,00	I. Kapitał (fundusz) podstawowy	7 386 431,46	7 386 431,46
1. Koszty zakończonych prac rozwojowych	0,00	0,00	II. Kapitał (fundusz) zapasowy, w tym:	0,00	0,00
2. Wartość firmy	0,00	0,00	- nadwyżka wartości sprzedaży (wartości emisyjnej) nad wartością nominalną udziałów	0,00	0,00
3. Inne wartości niematerialne i prawne	14 150,18	0,00	III. Kapitał (fundusz) z aktualizacji wyceny, w tym:	0,00	0,00
4. Zaliczki na wartości niematerialne i prawne	0,00	0,00	- z tytułu aktualizacji wartości godziwej	0,00	0,00
II. Rzeczowe aktywa trwałe	19 922 675,81	17 941 151,68	IV. Pozostałe kapitały (fundusze) rezerwowe, w tym:	0,00	0,00
1. Środki trwałe	19 922 675,81	17 911 151,68	- tworzone zgodnie z umową (statutem) spółki	0,00	0,00
a) Grunty (w tym prawo użytkowania wieczystego gruntu)	63 984,00	63 984,00	- na udziały (akcje) własne	0,00	0,00
b) Budynki, lokale i obiekty inżynierii lądowej i wodnej	15 160 617,85	14 674 526,11	V. Zysk (strata) z lat ubiegłych	-2 527 776,52	-2 349 542,07
c) Urządzenia techniczne i maszyny	249 096,02	116 918,52	VI. Zysk (strata) netto	178 234,45	417 889,70
d) Środki transportu	539 960,32	757 058,15	VII. Odpisy z zysku netto w ciągu roku obrotowego (wielkość ujemna)	0,00	0,00
e) Inne środki trwałe	3 909 017,62	2 298 664,90	B. Zobowiązania i rezerwy na zobowiązania	19 836 661,11	19 159 374,24
2. Środki trwałe w budowie	0,00	0,00	I. Rezerwy na zobowiązania	2 398 821,74	2 996 468,72
3. Zaliczki na środki trwałe w budowie	0,00	0,00	1. Rezerwa z tytułu odroczonego podatku dochodowego	0,00	0,00
III. Należności długoterminowe	0,00	0,00	2. Rezerwa na świadczenia emerytalne i podobne	2 398 821,74	2 591 468,72
1. Od jednostek powiązanych	0,00	0,00	- długoterminowe	1 995 528,57	2 179 492,95
2. Od pozostałych jednostek, w których jednostka posiada zaangażowanie w kapitale	0,00	0,00	- krótkoterminowe	403 293,17	411 975,77
3. Od pozostałych jednostek	0,00	0,00	3. Pozostałe rezerwy	0,00	405 000,00
IV. Inwestycje długoterminowe	0,00	0,00	- długoterminowe	0,00	0,00
1. Nieruchomości	0,00	0,00	- krótkoterminowe	0,00	405 000,00
2. Wartości niematerialne i prawne	0,00	0,00	II. Zobowiązania długoterminowe	0,00	0,00
3. Długoterminowe aktywa finansowe	0,00	0,00	1. Wobec jednostek powiązanych	0,00	0,00
a) w jednostkach powiązanych	0,00	0,00	2. Wobec pozostałych jednostek, w których jednostka posiada zaangażowanie w kapitale	0,00	0,00
- udziały lub akcje	0,00	0,00	3. Wobec pozostałych jednostek	0,00	0,00
- inne papiery wartościowe	0,00	0,00	a) kredyty i pożyczki	0,00	0,00
- udzielone pożyczki	0,00	0,00	b) z tytułu emisji dłużnych papierów wartościowych	0,00	0,00
- inne długoterminowe aktywa finansowe	0,00	0,00	c) inne zobowiązania finansowe	0,00	0,00
b) w pozostałych jednostkach, w których jednostka posiada zaangażowanie w kapitale	0,00	0,00	d) zobowiązania wekslowe	0,00	0,00
- udziały lub akcje	0,00	0,00	e) inne	0,00	0,00
- inne papiery wartościowe	0,00	0,00	III. Zobowiązania krótkoterminowe	3 508 551,93	3 540 157,83
- udzielone pożyczki	0,00	0,00	1. Wobec jednostek powiązanych	0,00	0,00
- inne długoterminowe aktywa finansowe	0,00	0,00	a) z tytułu dostaw i usług, o okresie wymagalności:	0,00	0,00
c) w pozostałych jednostkach	0,00	0,00	- do 12 miesięcy	0,00	0,00
- udziały lub akcje	0,00	0,00	- powyżej 12 miesięcy	0,00	0,00
- inne papiery wartościowe	0,00	0,00	b) inne	0,00	0,00
- udzielone pożyczki	0,00	0,00	2. Zobowiązania wobec pozostałych jednostek, w których jednostka posiada zaangażowanie w kapitale	0,00	0,00
- inne długoterminowe aktywa finansowe	0,00	0,00	a) z tytułu dostaw i usług, o okresie wymagalności:	0,00	0,00
4. Inne inwestycje długoterminowe	0,00	0,00	- do 12 miesięcy	0,00	0,00
V. Długoterminowe rozliczenia międzyokresowe	0,00	0,00	- powyżej 12 miesięcy	0,00	0,00
1. Aktywa z tytułu odroczonego podatku dochodowego	0,00	0,00	b) inne	0,00	0,00
2. Inne rozliczenia międzyokresowe	0,00	0,00	3. Wobec pozostałych jednostek	3 495 943,86	3 470 821,91
B. Aktywa obrotowe	4 936 724,51	6 673 001,65	a) kredyty i pożyczki	900 000,00	0,00
I. Zapasy	389 381,31	513 192,43	b) z tytułu emisji dłużnych papierów wartościowych	0,00	0,00
1. Materiały	389 381,31	513 192,43	c) inne zobowiązania finansowe	0,00	0,00
2. Półprodukty i produkty w toku	0,00	0,00	d) z tytułu dostaw i usług, o okresie wymagalności:	1 046 647,50	1 299 157,04
3. Produkty gotowe	0,00	0,00	- do 12 miesięcy	1 046 647,50	1 299 157,04
4. Towary	0,00	0,00	- powyżej 12 miesięcy	0,00	0,00
5. Zaliczki na dostawy i usługi	0,00	0,00	e) zaliczki otrzymane na dostawy i usługi	0,00	0,00
II. Należności krótkoterminowe	2 954 682,58	3 633 706,93	f) zobowiązania wekslowe	0,00	0,00
1. Należności od jednostek powiązanych	0,00	0,00	g) z tytułu podatków, cel, ubezpieczeń społecznych i innych tytułów publicznoprawnych	754 933,09	1 013 189,55
a) z tytułu dostaw i usług, o okresie spłaty:	0,00	0,00	h) z tytułu wynagrodzeń	740 915,85	1 071 553,90
- do 12 miesięcy	0,00	0,00	i) inne	53 447,42	86 921,42
- powyżej 12 miesięcy	0,00	0,00	4. Fundusze specjalne	12 608,07	69 335,92
b) inne	0,00	0,00	IV. Rozliczenie międzyokresowe	13 929 287,44	12 622 747,69
2. Należności od pozostałych jednostek, w których jednostka posiada zaangażowanie w kapitale	0,00	0,00	1. Ujemna wartość firmy	0,00	0,00
a) z tytułu dostaw i usług, o okresie spłaty:	0,00	0,00	2. Inne rozliczenia międzyokresowe	13 929 287,44	12 622 747,69
- do 12 miesięcy	0,00	0,00	- długoterminowe	12 111 536,50	11 732 015,25
- powyżej 12 miesięcy	0,00	0,00	- krótkoterminowe	1 817 750,94	890 732,44
b) z tytułu podatków, dotacji, cel, ubezpieczeń społecznych i zdrowotnych oraz innych tytułów publicznoprawnych	1 029 503,84	1 006 039,30			
c) inne	43 972,71	27 664,56			
d) dochodzone na drodze sądowej	0,00	0,00			
III. Inwestycje krótkoterminowe	1 571 860,27	2 509 367,33			
1. Krótkoterminowe aktywa finansowe	1 571 860,27	2 509 367,33			
a) w jednostkach powiązanych					
- udziały lub akcje	0,00	0,00			
- inne papiery wartościowe	0,00	0,00			
- udzielone pożyczki	0,00	0,00			
- inne krótkoterminowe aktywa finansowe	0,00	0,00			
b) w pozostałych jednostkach	0,00	0,00			

- udziały lub akcje	0,00	0,00			
- inne papiery wartościowe	0,00	0,00			
- udzielone pożyczki	0,00	0,00			
- inne krótkoterminowe aktywa finansowe	0,00	0,00			
c) środki pieniężne i inne aktywa pieniężne	1 571 860,27	2 509 367,33			
- środki pieniężne w kasie i na rachunkach	1 571 860,27	2 509 367,33			
- inne środki pieniężne	0,00	0,00			
- inne aktywa pieniężne	0,00	0,00			
2. Inne inwestycje krótkoterminowe	0,00	0,00			
IV. Krótkotrwałe rozliczenia międzyokresowe	20 800,35	16 734,96			
C. Krótkoterminowe rozliczenia międzyokresowe	0,00	0,00			
D. Udziały (akcje) własne	0,00	0,00			
Aktywa razem	24 873 550,50	24 614 153,33	Pasywa razem	24 873 550,50	24 614 153,33

24.03.2021 r.

(Data i podpis osoby, której powierzono prowadzenie ksiąg rachunkowych)

24.03.2021 r.

(Data i podpis kierownika jednostki, a jeżeli jednostką kieruje organ wieloosobowy, wszystkich członków tego organu)

STAROSTA

mgr inż. Maciej Tomasz Plasiewicz

Rachunek zysków i strat

(pieczęćka jednostki)

sporządzony na dzień 31 grudnia 2020 r.
(wariant porównawczy)

	01.01-31.12.2019 r.	01.01-31.12.2020 r.
A. Przychody netto ze sprzedaży i zrównane z nimi, w tym:	27 454 422,12	30 703 678,58
- od jednostek powiązanych	0,00	0,00
I. Przychód netto ze sprzedaży produktów	27 429 204,80	30 702 790,43
II. Zmiana stanu produktów	17 940,22	-4 065,39
III. Koszt wytworzenia produktów na własne potrzeby jednostki	0,00	0,00
IV. Przychody netto ze sprzedaży towarów i materiałów	7 277,10	4 953,54
B. Koszty działalności operacyjnej	29 692 604,03	32 309 497,04
I. Amortyzacja	2 856 358,13	2 796 102,82
II. Zużycie materiałów i energii	4 135 773,38	4 481 360,94
III. Usługi obce	9 379 026,30	9 645 943,96
IV. Podatki i opłaty, w tym:	83 959,00	85 006,00
- podatek akcyzowy	0,00	0,00
V. Wynagrodzenia	10 920 972,77	12 726 116,03
VI. Ubezpieczenia społeczne i inne świadczenia, w tym:	2 112 355,76	2 394 514,29
- emerytalne	918 202,36	972 691,52
VII. Pozostałe koszty rodzajowe	197 849,49	176 129,76
VIII. Wartość sprzedanych towarów i materiałów	6 309,20	4 323,24
C. Zysk (strata) ze sprzedaży (A-B)	-2 238 181,91	-1 605 818,46
D. Pozostałe przychody operacyjne	2 698 937,75	2 672 078,90
I. Zysk z tytułu rozchodu niefinansowych aktywów trwałych	500,00	17 850,00
II. Dotacje	1 989 067,29	1 803 672,87
III. Aktualizacja wartości aktywów niefinansowych	0,00	0,00
IV. Inne przychody operacyjne	709 370,46	850 556,03
E. Pozostałe koszty operacyjne	242 021,03	611 520,07
I. Strata z tytułu rozchodu niefinansowych aktywów trwałych	0,00	0,00
II. Aktualizacja wartości aktywów niefinansowych	0,00	0,00
III. Inne koszty operacyjne	242 021,03	611 520,07
F. Zysk (strata) z działalności operacyjnej (C+D-E)	218 734,81	454 740,37
G. Przychody finansowe	5 003,72	28,99
I. Dewidendy i udział w zyskach, w tym:	0,00	0,00
a) od jednostek powiązanych, w tym:	0,00	0,00
- w których jednostka posiada zaangażowanie w kapitale	0,00	0,00
b) od jednostek pozostałych, w tym:	0,00	0,00
- w których jednostka posiada zaangażowanie w kapitale	0,00	0,00
II. Odsetki, w tym:	5 003,72	28,99
- od jednostek powiązanych	0,00	0,00
III. Zysk z tytułu rozchodu aktywów finansowych, w tym:	0,00	0,00
- w jednostkach powiązanych	0,00	0,00
IV. Aktualizacja wartości aktywów finansowych	0,00	0,00
V. Inne	0,00	0,00
H. Koszty finansowe	40 699,08	36 879,66
I. Odsetki, w tym:	40 699,08	36 879,66
- dla jednostek powiązanych	0,00	0,00
II. Strata z tytułu rozchodu aktywów finansowych, w tym:	0,00	0,00
- w jednostkach powiązanych	0,00	0,00
III. Aktualizacja wartości aktywów finansowych	0,00	0,00
IV. Inne	0,00	0,00
I. Zysk (strata) brutto (F+G-H)	183 039,45	417 889,70
J. Podatek dochodowy	4 805,00	0,00
K. Pozostałe obowiązkowe zmniejszenie zysku (zwiększenie straty)	0,00	0,00
L. Zysk (strata) netto (I-J-K)	178 234,45	417 889,70

STAROSTA

mgr inż. Maciej Tomasz Plisiewicz

Nazwa i adres jednostki	ZESTAWIENIE ZMIAN W KAPITALE (FUNDUSZU) WŁASNYM za okres od dnia 1.01.2020 do 31.12.2020		Przeznaczenie formularza	
	Stan na koniec poprzedniego roku	Stan na koniec bieżącego roku		
0	1	2		
I. KAPITAŁ (FUNDUSZ) WŁASNY NA POCZĄTEK OKRESU (BO)	4 858 654,94	5 036 889,39		
- korekty błędów podstawowych				
I.a. KAPITAŁ (FUNDUSZ) WŁASNY NA POCZĄTEK OKRESU(BO), PO KOREK	4 858 654,94	5 036 889,39		
1. Kapitał (fundusz) podstawowy na początek okresu	7 386 431,46	7 386 431,46		
1.1. Zmiany kapitału (funduszu) podstawowego	0,00	0,00		
a) zwiększenie (z tytułu)	0	0		
- wydania udziałów (emisji akcji)				
b) zmniejszenie (z tytułu)	0,00	0,00		
- umorzenia udziałów (akcji)				
1.2. Kapitał (fundusz) podstawowy na koniec okresu	7 386 431,46	7 386 431,46		
2. Należne wpłaty na kapitał podstawowy na początek okresu	0	0		
2.1. Zmiana należnych wpłat na kapitał podstawowy				
a) zwiększenie (z tytułu)				
b) zmniejszenie (z tytułu)				
2.2. Należne wpłaty na kapitał podstawowy na koniec okresu				
3. Udziały (akcje) własne na początek okresu				
a) zwiększenie				
b) zmniejszenie				
3.1. Udziały (akcje) własne na koniec okresu				
4. Kapitał (fundusz) zapasowy na początek okresu	0,00	0,00		
4.1. Zmiany kapitału (funduszu) zapasowego	0,00	0,00		
a) zwiększenie (z tytułu)	0	0		
- akcji powyżej wartości nominalnej				
- z podziału zysku (ustawowo)	0	0		
- z podziału zysku (ponad wymaganą ustawowo minimalną wartość)				
b) zmniejszenie (z tytułu)	0,00	0,00		
- pokrycia straty	0,00	0,00		
4.2. Stan kapitału (funduszu) zapasowego na koniec okresu	0,00	0,00		
5. Kapitał (fundusz) z aktualizacji wyceny na początek okresu				
5.1. Zmiany kapitału (funduszu) z aktualizacji wyceny				
a) zwiększenie (z tytułu)				
b) zmniejszenie (z tytułu)				
- zbycia środków trwałych				
5.2. Kapitał (fundusz) z aktualizacji wyceny na koniec okresu	0,00			
6. Pozostałe kapitały (fundusze) rezerwowe na początek okresu	0,00			
6.1. Zmiany pozostałych kapitałów (funduszy) rezerwowych	0,00	0,00		
a) zwiększenie - podział wyniku finansowego				
b) zmniejszenie (z tytułu)				
6.2. Pozostałe kapitały (fundusze) rezerwowe na koniec okresu	0,00	0,00		
7. Zysk (strata) z lat ubiegłych na początek okresu	-2 527 776,62	-2 527 776,52		
7.1. Zysk z lat ubiegłych na początek okresu				
- korekty błędów podstawowych				
7.2. Zysk z lat ubiegłych na początek okresu, po korektach	0,00	0,00		
a) zwiększenie (z tytułu)				
- podziału zysku z lat ubiegłych				
b) zmniejszenie z tytułu podziału wyniku	0,00	0,00		
7.3. Zysk z lat ubiegłych na koniec okresu	0,00	0,00		
7.4. Strata z lat ubiegłych na początek okresu, po korektach	2 527 776,52	2 527 776,52		
- korekty błędów podstawowych				
7.5. Strata z lat ubiegłych na początek okresu, po korektach	2 527 776,52	2 527 776,52		
a) zwiększenie (z tytułu)	0,00	0,00		
- przeniesienia straty z lat ubiegłych do pokrycia	0,00	0,00		
b) zmniejszenie (z tytułu pokrycia straty)	0,00	178 234,45		
7.6. Strata z lat ubiegłych na koniec okresu	2 527 776,52	2 349 542,07		
7.7. Zysk (strata) z lat ubiegłych na koniec okresu	-2 527 776,52	-2 349 542,07		
8. Wynik netto	178 234,45	417 889,70		
a) zysk netto	178 234,45	417 889,70		
b) strata netto	0,00	0,00		
c) odpisy z zysku	0,00	0		
II. KAPITAŁ (FUNDUSZ) WŁASNY NA KONIEC OKRESU (BZ)	5 036 889,39	5 454 779,09		
III. KAPITAŁ (FUNDUSZ) WŁASNY, PO UWZGLĘDNIENIU PROPONOWANEGO PODZIAŁU ZYSKU (POKRYCIA STRATY)	5 036 889,39	5 454 779,09		

STAROSTA

mgr inż. Maciej Tomasz Plesiewicz

NAZWA FIRMY	Rachunek przepływów pieniężnych za okres od dnia 01.01.2020 r. do dnia 31.12.2020 r. (Metoda pośrednia)	
	Bieżący rok obrotowy	Poprzedni rok obrotowy
	1	2
Wyszczególnienie		
A. Przepływy środków pieniężnych z działalności operacyjnej		
I. Zysk (strata) netto	417 889,70	178 234,45
II. Korekty razem:	2 921 651,42	4 507 203,82
1. Amortyzacja	2 796 102,82	2 856 358,13
2. Zyski (straty) z tytułu różnic kursowych	0,00	0,00
3. Odsetki i udziały w zyskach (dywidendy)	0,00	0,00
4. Zysk (strata) z działalności inwestycyjnej	0,00	0,00
5. Zmiana stanu rezerw	597 646,98	91 104,56
6. Zmiana stanu zapasów	123 811,12	36 770,32
7. Zmiana stanu należności	679 024,35	1 656 143,23
8. Zmiana stanu zobowiązań krótkoterminowych, z wyjątkiem pożyczek i kredytów	31 605,90	879 849,16
9. Zmiana stanu rozliczeń międzyokresowych	-1 306 539,75	-1 013 021,58
10. Inne korekty		0,00
III. Przepływy pieniężne netto z działalności operacyjnej (I+II)	-2 503 761,72	-4 328 969,37
B. Przepływy środków pieniężnych z działalności inwestycyjnej		
I. Wpływy	17 850,00	1 050 000,00
1. Zbycie wartości niematerialnych i prawnych oraz rzeczowych aktywów trwałych	17 850,00	0,00
2. Zbycie inwestycji w nieruchomości oraz wartości niematerialne i prawne	0,00	0,00
3. Z aktywów finansowych, w tym:	0,00	0,00
a) w jednostkach powiązanych	0,00	0,00
b) w pozostałych jednostkach:	0,00	0,00
- zbycie aktywów finansowych	0,00	0,00
- dywidendy i udziały w zyskach	0,00	0,00
- spłata udzielonych pożyczek długoterminowych	0,00	0,00
- odsetki	0,00	0,00
- inne wpływy z aktywów finansowych	0,00	0,00
4. Inne wpływy inwestycyjne	0,00	1 050 000,00
II. Wydatki	675 056,01	1 482 577,05
1. Nabycie wartości niematerialnych i prawnych oraz rzeczowych aktywów trwałych	675 056,01	1 482 577,05
2. Inwestycje w nieruchomości oraz wartości niematerialne i prawne	0,00	0,00
3. Na aktywa finansowe, w tym:	0,00	0,00
a) w jednostkach powiązanych	0,00	0,00
b) w pozostałych jednostkach:	0,00	0,00
- nabycie aktywów finansowych	0,00	0,00
- udzielone pożyczki długoterminowe	0,00	0,00
4. Inne wydatki inwestycyjne	0,00	0,00
III. Przepływy pieniężne netto z działalności inwestycyjnej (I-II)	-657 206,01	-432 577,05
C. Przepływy środków pieniężnych z działalności finansowej		
I. Wpływy	0,00	0,00
1. Wpływy netto z wydania udziałów (emisji akcji) i innych instrumentów kapitałowych oraz dopłat do kapitału	0,00	0,00
2. Kredyty i pożyczki	0,00	0,00
3. Emisja dłużnych papierów wartościowych	0,00	0,00
4. Inne wpływy finansowe	0,00	0,00
II. Wydatki	0,00	0,00
1. Nabycie udziałów (akcji) własnych	0,00	0,00
2. Dywidendy i inne wypłaty na rzecz właścicieli	0,00	0,00
3. Inne niż wypłaty na rzecz właścicieli wydatki z tytułu podziału zysku	0,00	0,00
4. Spłaty kredytów i pożyczek	0,00	0,00
5. Wykup dłużnych papierów wartościowych	0,00	0,00
6. Z tytułu innych zobowiązań finansowych	0,00	0,00
7. Płatności zobowiązań z tytułu umów leasingu finansowego	0,00	0,00
8. Odsetki	0,00	0,00
9. Inne wydatki finansowe	0,00	0,00
III. Przepływy pieniężne netto z działalności finansowej (I-II)	0,00	0,00
D. Przepływy pieniężne netto razem (A.III+/-B.III+/-C.III)	-3 160 967,73	-4 761 546,42
E. Bilansowa zmiana stanu środków pieniężnych, w tym:	937 507,06	-331 769,30
- zmiana stanu środków pieniężnych z tytułu różnic kursowych	0,00	0,00
F. Środki pieniężne na początek okresu	1 571 860,27	1 903 629,57
G. Środki pieniężne na koniec okresu (F+/-D), w tym:	2 509 367,33	1 571 860,27
- o ograniczonej możliwości dysponowania	0,00	0,00

(nazwisko i imię, podpis osoby sporządzającej)

(nazwisko i imię, podpis kierownika jednostki)

STAROSTA

mgr inż. Maciej Tomasz Plesiewicz

